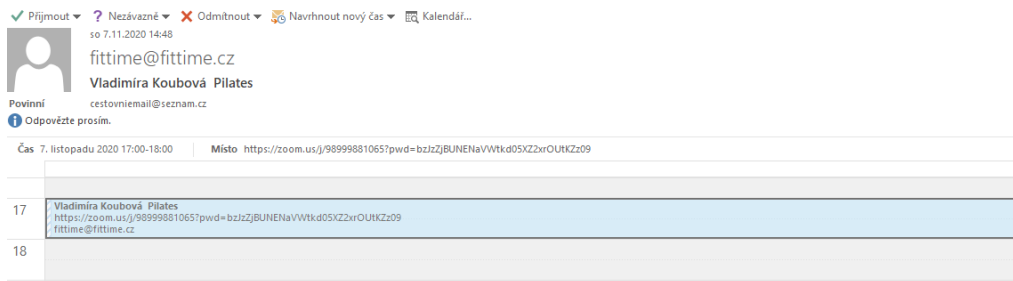


Návod na připojení na cvičební hodinu přes ZOOM

1. Po objednání a zaplacení hodiny Vám přijde do emailu pozvánka na hodinu.
2. Pozvánku si můžete uložit do kalendáře nebo nechat pouze v emailu. Přijmutím pozvánky se Vám uloží upozornění do kalendáře (Není to nutné).



Vladimíra Koubová is inviting you to a scheduled Zoom meeting.

Join Zoom Meeting

<https://zoom.us/j/98999881065?pwd=bzJzZjBUNENaVWtkd05XZ2xrOUkZz09>

Meeting ID: 989 9988 1065

Passcode: 325846

One tap mobile

+13462487799,,98999881065#,,,,,0#,,325846# US (Houston)

+16465588656,,98999881065#,,,,,0#,,325846# US (New York)

Dial by your location

+1 346 248 7799 US (Houston)

+1 646 558 8656 US (New York)

+1 669 900 9128 US (San Jose)

+1 253 215 8782 US (Tacoma)

+1 301 715 8592 US (Washington D.C)

+1 312 626 6799 US (Chicago)

Meeting ID: 989 9988 1065

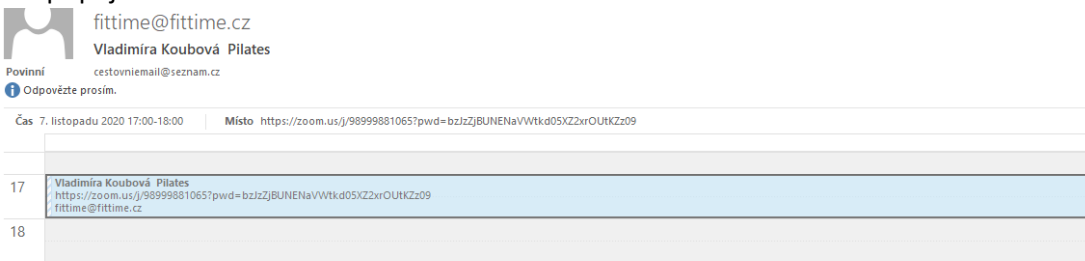
Passcode: 325846

Find your local number: <https://zoom.us/j/aifFOVEG8>

V případě problémů s připojením mě prosím kontaktujte. Návod na připojení najdete na stránkách www.fittime.cz.

Vladimíra Koubová

3. Pro připojení na hodinu klikněte na odkaz v emailu.



Vladimíra Koubová is inviting you to a scheduled Zoom meeting.

Join Zoom Meeting

<https://zoom.us/j/98999881065?pwd=bzJzZjBUNENaVWtkd05XZ2xrOUkZz09>

Klikněte na odkaz

Meeting ID: 989 9988 1065

Passcode: 325846

One tap mobile

+13462487799,,98999881065#,,,,,0#,,325846# US (Houston)

+16465588656,,98999881065#,,,,,0#,,325846# US (New York)

Dial by your location

+1 346 248 7799 US (Houston)

+1 646 558 8656 US (New York)

+1 669 900 9128 US (San Jose)

+1 253 215 8782 US (Tacoma)

+1 301 715 8592 US (Washington D.C)

+1 312 626 6799 US (Chicago)

Meeting ID: 989 9988 1065

Passcode: 325846

Find your local number: <https://zoom.us/j/aifFOVEG8>

V případě problémů s připojením mě prosím kontaktujte. Návod na připojení najdete na stránkách www.fittime.cz.

Vladimíra Koubová

4. Po kliknutí na odkaz (nemáte ještě Zoom) se Vám objeví stránka s možností instalace aplikace Zoom nebo rovnou na připojení.

Click **Open Zoom Meetings** on the dialog shown by your browser

If you don't see a dialog, click **Launch Meeting** below.

Launch Meeting



Připojení na hodinu

Don't have Zoom Client installed? [Download Now](#)




Instalace aplikace

Připojení s instalací aplikace do PC s WINDOWS

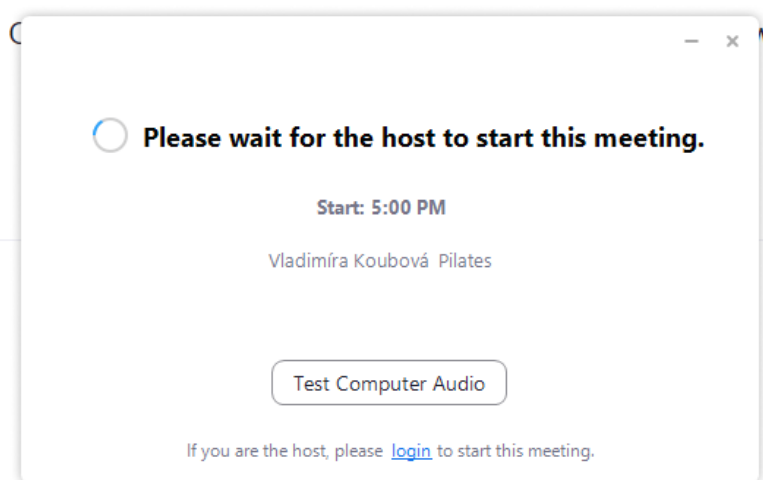
5. Zvolíte Instalaci aplikace: Download Now.

Click **Keep** when receiving notification
Then click **Zoom... .exe**

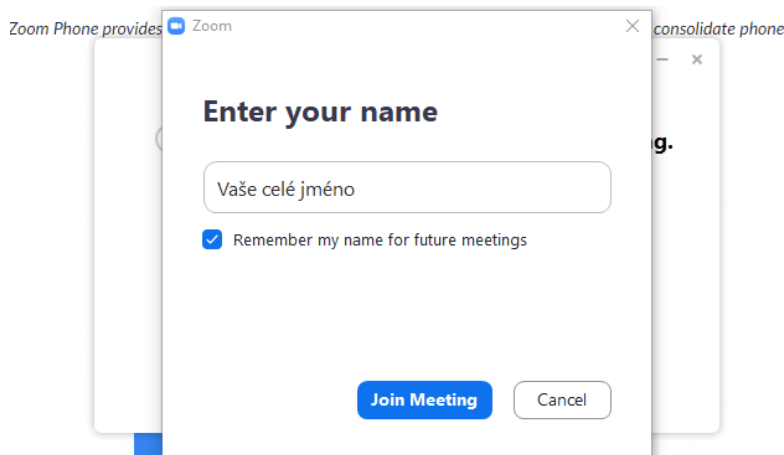
 Zoom_cm_ds_myH...exe ^

**program , který
nainstalujeme**

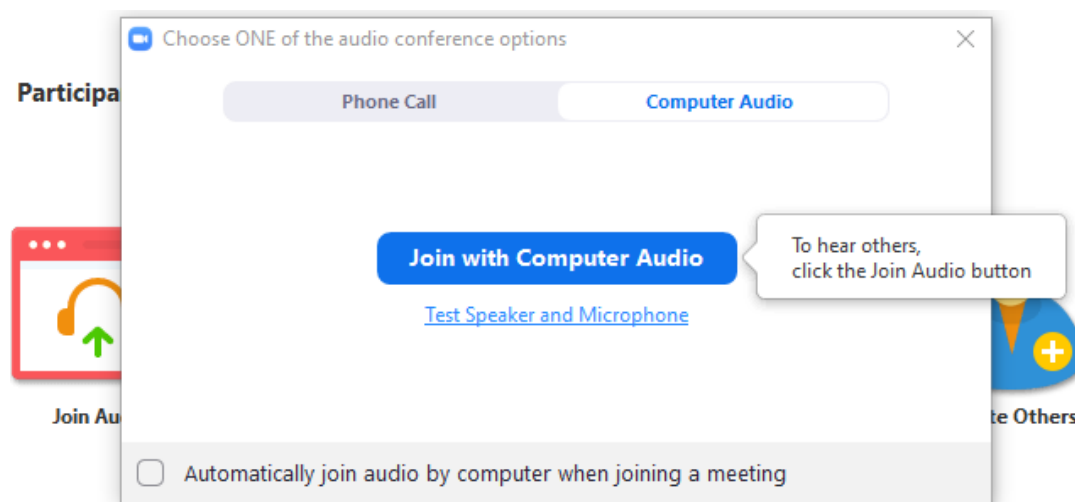
6. Klikněte na program a nainstalujete - program se automaticky spustí a napojí se na požadovanou lekci.



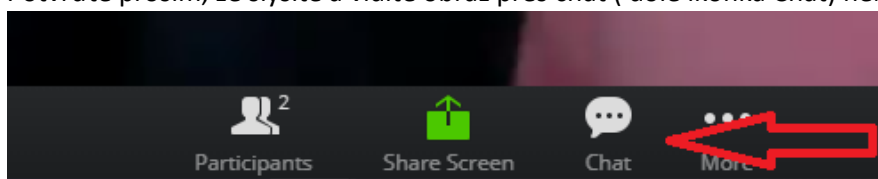
7. Po spuštění lekce vyplníte své celé jméno (jméno si bude již program pamatovat) a zmáčknete JOIN Meeting.



8. Potvrdíte Join with Computer Audio (můžete zaškrtnout Automatically join Audio - níže – nebude se Vás to pokaždé ptát).

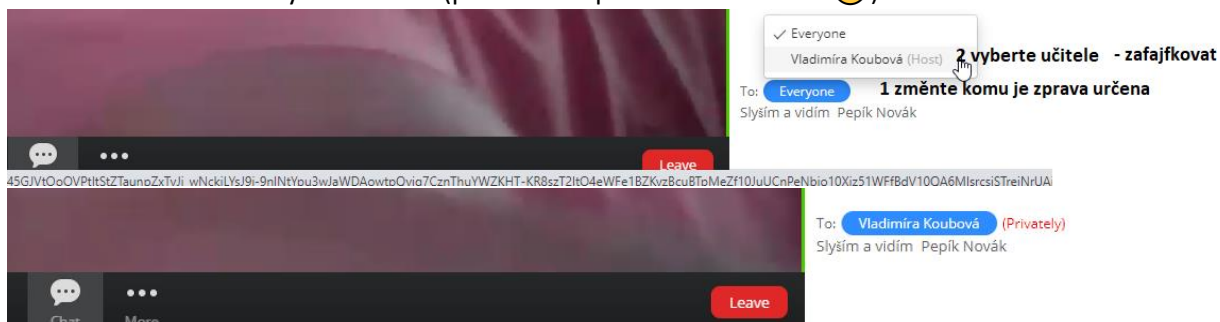


9. Nyní by jste měli slyšet i vidět učitele.
 10. Potvrdíte prosím, že slyšíte a vidíte obraz přes chat (dole ikonka Chat) nebo CTRL+H.

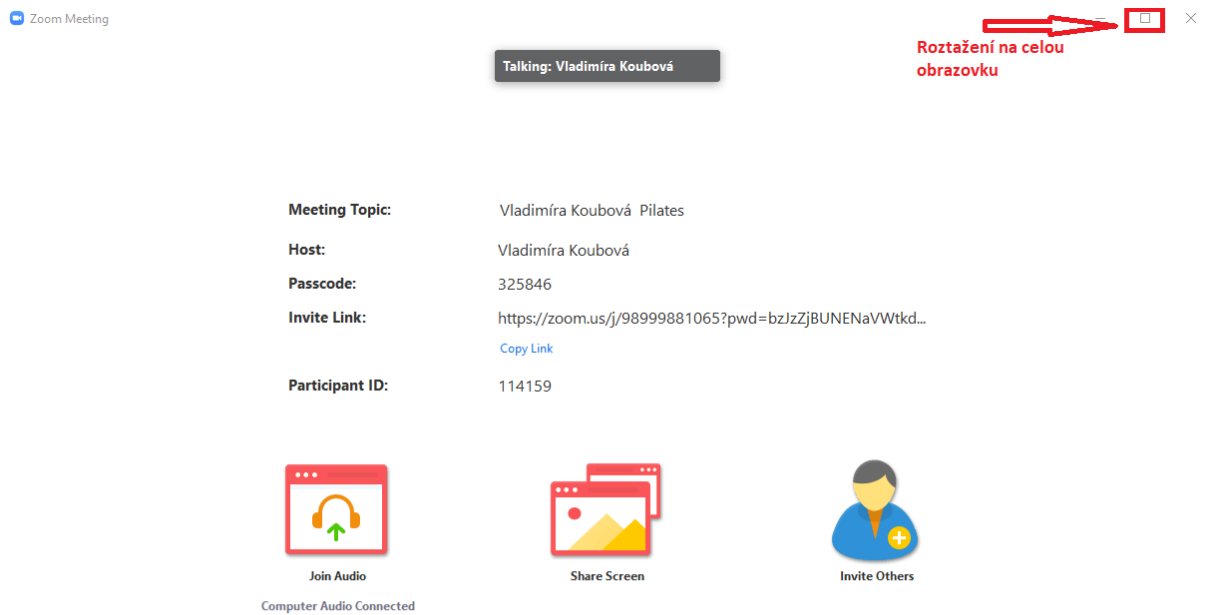


Zvolte pro komunikaci

11. Potvrdíte učiteli ze ho slyšíte a vidíte (pokud to napíšete všem nevadí 😊).



12. Nic dalšího nemusíte dělat. Obraz si roztáhněte na plnou obrazovku jen se můžete ptát učitele přes CHAT.



13. Pro opuštění hodiny zmáčknete Leave.
14. Děkujeme za účast a těšíme se na další lekci s Vámi.